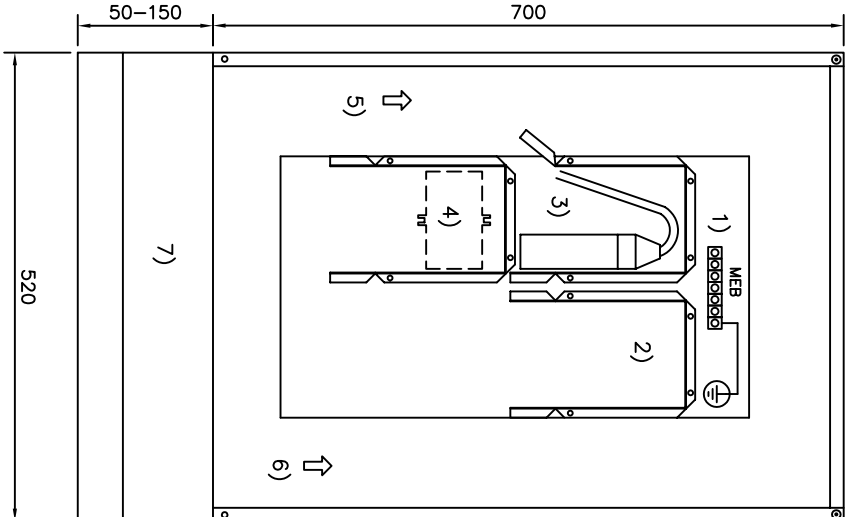

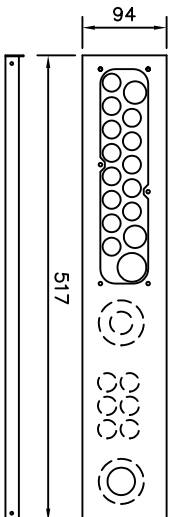


	11	12	13	14	15	16	17	18	19	20	21	22	23	24	25	26	27	28
A	EST 700 33 090 08										Ryhmäkeskus ja EST 700 – telekotelossa irrottautty läpiventtilapuille				Mittauskeskus ja EST 700 – telekotelo asennettu latti- alle sokkelein avulla			
B																		
C	Telekotelon EST 700 osat:																	
D	1) Päämaadoituskesko MEB																	
E	2) Väisellä erotettu varatila																	
F	3) Tila esim. puhelimen "pulloputteelle" tai erotusrimalle																	
G	4) Tila antennihaarotimelle																	
H	5) Kaapelointitila ryhmäjohtojille																	
J	6) Syöttökäpeltitila																	
K	7) Telekotelon sokkeli ja etupelti – toimitetaan EST700/IT-kotelon mukana koteloon sisään työnnettynä – sokkelia käytetään, kun telekotelo asennetaan lattialle ja keskus sen päälle – sokkelein korkeus säädetään halutuksi välille 50–150 mm																	
L																		
M																		
N																		
P																		
R	8) Telekotelon alapääty – toimitetaan irrallisena EST700/IT koteloin sisällä läpiventtilarvikkeineen – sokkeli ja etupelti poistetaan koteloista alapaattyyä käytettäessä																	
S																		
T																		

Rakennuskohteen nimi ja osoite		Pivustusajaj KOKOONPANOKUVA		Pvm. 30.04.2005		Mittakaava	
Rakennuskohteen nimi ja osoite		Pivustuksen sisältö Teleasennusosa/Kaapelikanava EST 700 Asennetaan Watterikeskuksen alapuolelle		Muutos		Lentti 1 (1)	
				Teki JM/a		Lenttistä	
				Tark. JM/a			
				Koodi EST700-A			

